













CORONAVÍRUS

COMO USAR A MÁSCARA

-  A máscara é individual, portanto, não deve ser compartilhada;
-  Use a máscara sempre que precisar sair de casa e priorize usá-la em ambientes com aglomerações. Evite tocá-la enquanto estiver na rua;
-  Coloque-a com cuidado para cobrir a boca e nariz e ajuste-a bem ao rosto, sem deixar espaços nas laterais;
-  Troque a máscara após duas horas de uso, ou sempre que estiver suja ou úmida.

CUIDADOS COM AS MÁSCARAS

-  Ao chegar em casa, lave as mãos com água e sabão, secando-as bem, antes de retirar a máscara;
-  Remova a máscara pegando pelo laço ou nó da parte traseira, evitando de tocar na parte da frente;
-  Faça a imersão da máscara em recipiente com água potável e água sanitária (2,0 a 2,5%) por 30 minutos. Para cada 1 parte de água sanitária utilize 50 partes de água (por exemplo: 10 ml de água sanitária para 500 ml de água potável);
-  Após o tempo de imersão, realizar o enxágue em água corrente e lavar com água e sabão;
-  Após lavar a máscara, a pessoa deve higienizar as mãos com água e sabão;
-  A máscara deve estar seca para sua reutilização;
-  Após secagem da máscara utilize o com ferro quente e acondicione em saco plástico;
-  Descartar a máscara sempre que apresentar sinais de deterioração ou funcionalidade comprometida.